

RUISEÑOR LOGISTICS PARK I

Guadalajara



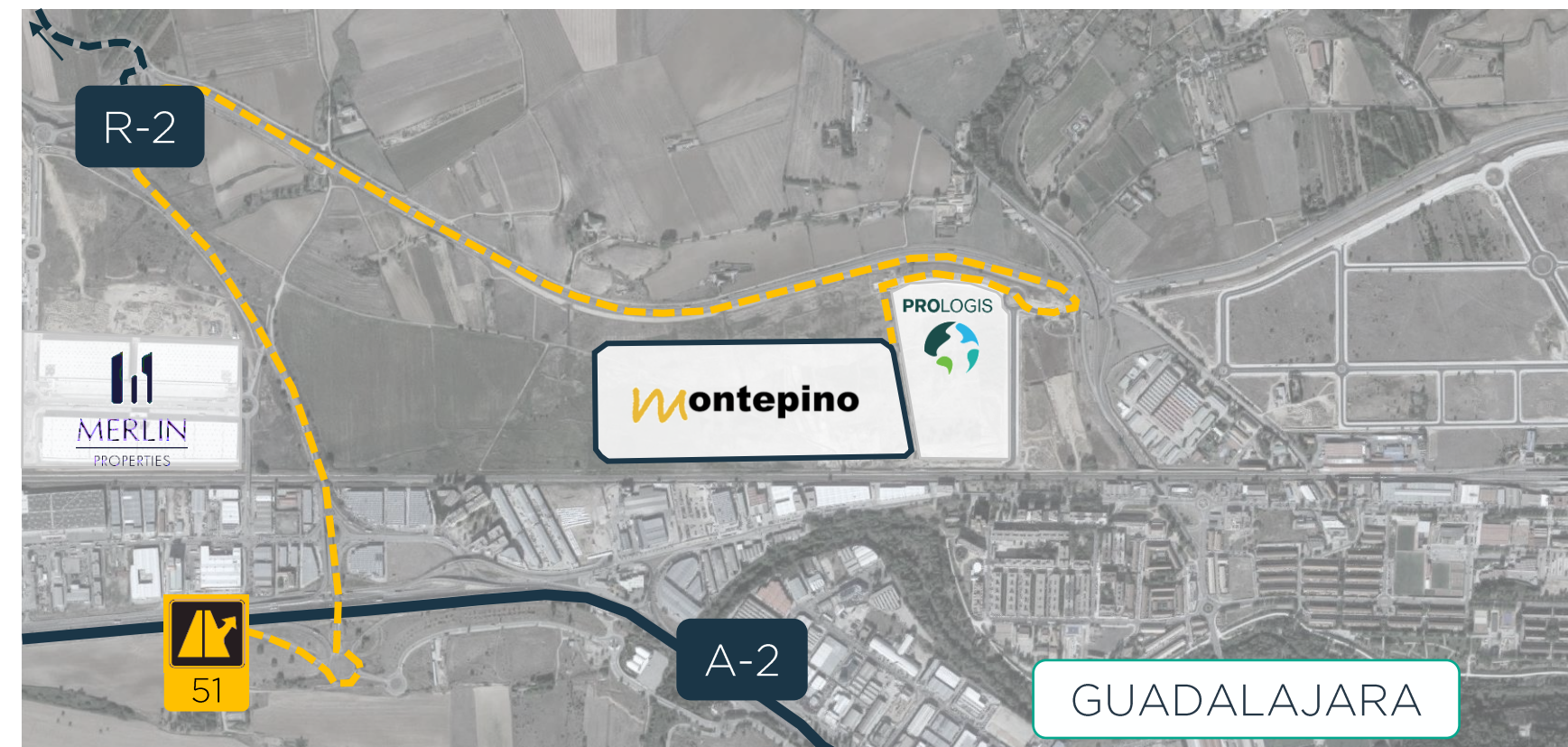
DESCRIPCIÓN DEL ACTIVO:

Parque logístico con disponibilidad de suelo para desarrollo de proyectos llave en mano.




PARCELA	GLA
225.779 m ²	hasta 130.611 m ²

PRINCIPALES CARACTERÍSTICAS:

- Orientado a llave en mano
- Alta representatividad
- Soluciones técnicas
- Disponibilidad a definir



COMUNICACIONES:

-  Guadalajara
-  50 Km
-  A-2, R-2



RENTA:
Por confirmar

GASTOS
COMUNIDAD:
Por confirmar